

Connexion à l'outil de continuité pédagogique Google Classroom.

Introduction

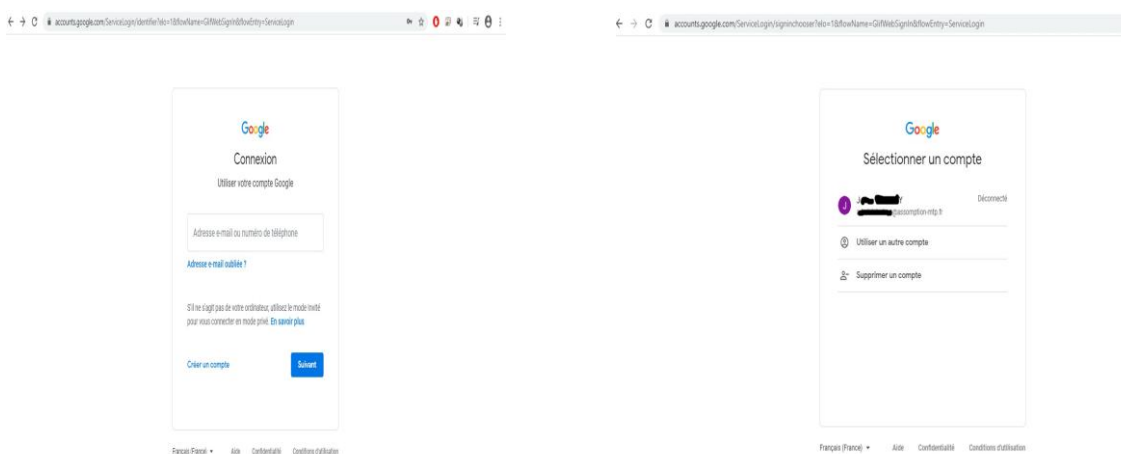
Pour permettre la continuité pédagogique, l'équipe des professeurs des écoles de l'établissement Sainte Thérèse Assomption utilise l'outil mis en place par Google intitulé Classroom. (À ne pas confondre avec Klassroom)

I - Connexion :

Pour se connecter à cet outil, vous devez disposer d'une adresse mail et d'un mot de passe.

Ce sont ceux que vous avez reçus par mail. Ils sont de la forme CLASSE.nnnnnnn.p@assomption-mtp.fr. (Exemple pour Alexis Fernandez en CE1-3 : CE1-3.fernand.a@assomption-mtp.fr)

Rendez-vous à l'adresse suivante : <https://accounts.google.com/>



Cas 1 : Page si vous ne possédez pas déjà un compte Gmail

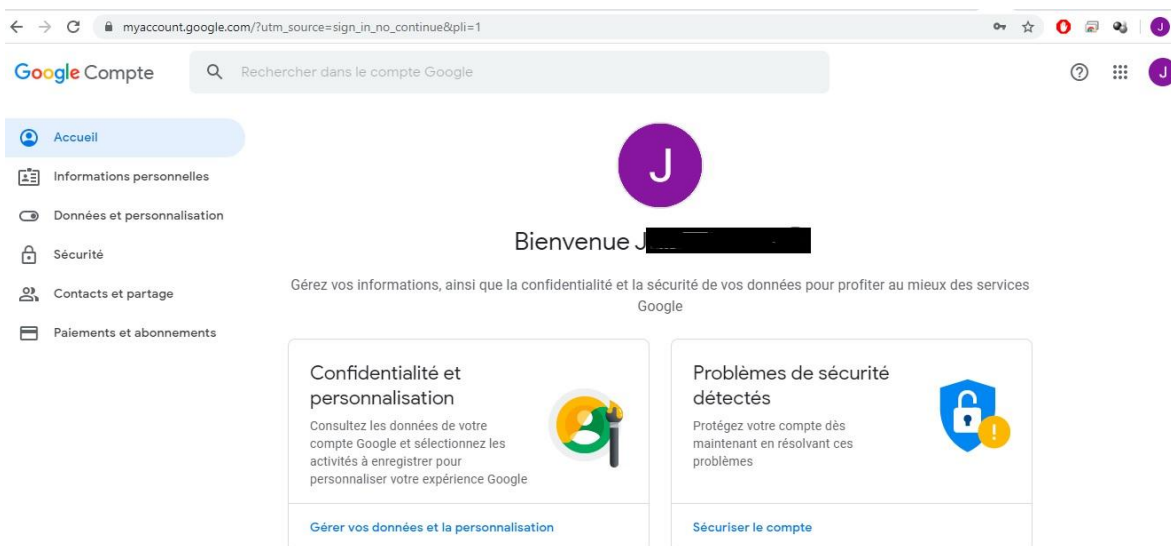
Cas 2 : Page si vous possédez déjà un compte Gmail

Dans le cas 1, Saisissez l'adresse fournie puis cliquez sur « suivant ». Saisissez votre mot de passe et enfin appuyez sur « suivant ».

Dans le cas 2, Cliquez sur « Utilisez un autre compte » puis saisissez l'adresse fournie et appuyez sur « suivant ». Saisissez votre mot de passe et enfin appuyez sur « suivant ».

Conseil : pour faciliter la connexion et éviter les fautes de saisie, il est recommandé d'effectuer un copier/coller de votre identifiant et mot de passe.

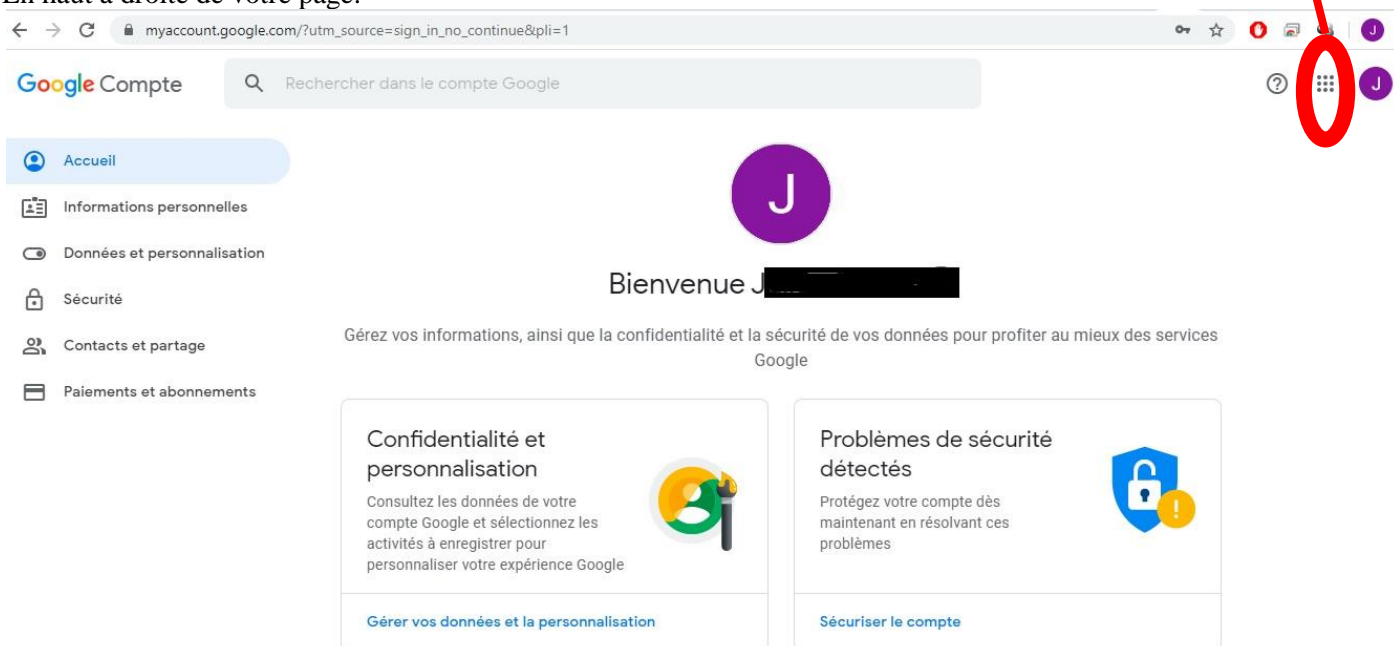
Vous êtes maintenant connecté sur un compte gmail rattaché à votre établissement.



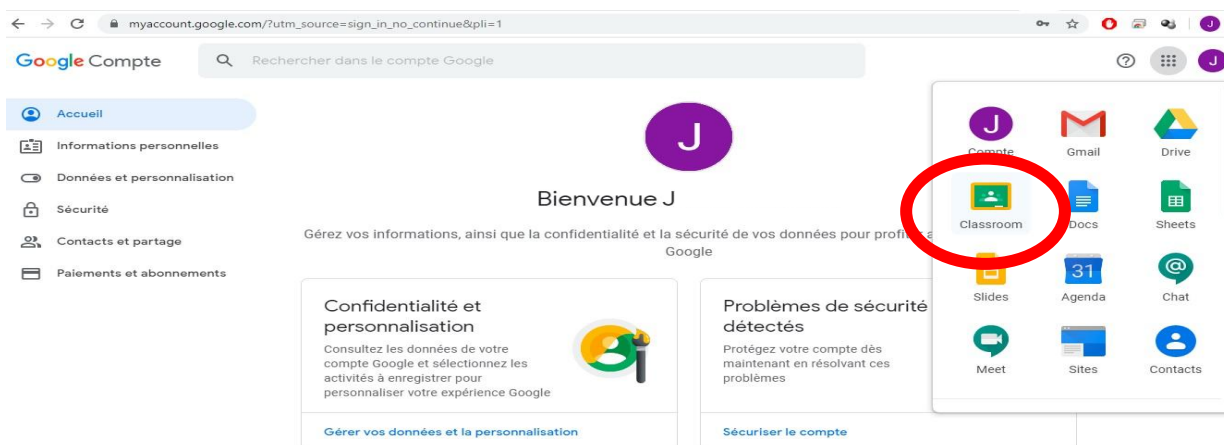
II - Utilisation de l'outil Classroom.

Pour vous rendre sur l'outil Classroom alimenté par le professeur de votre enfant, cliquez sur le symbole

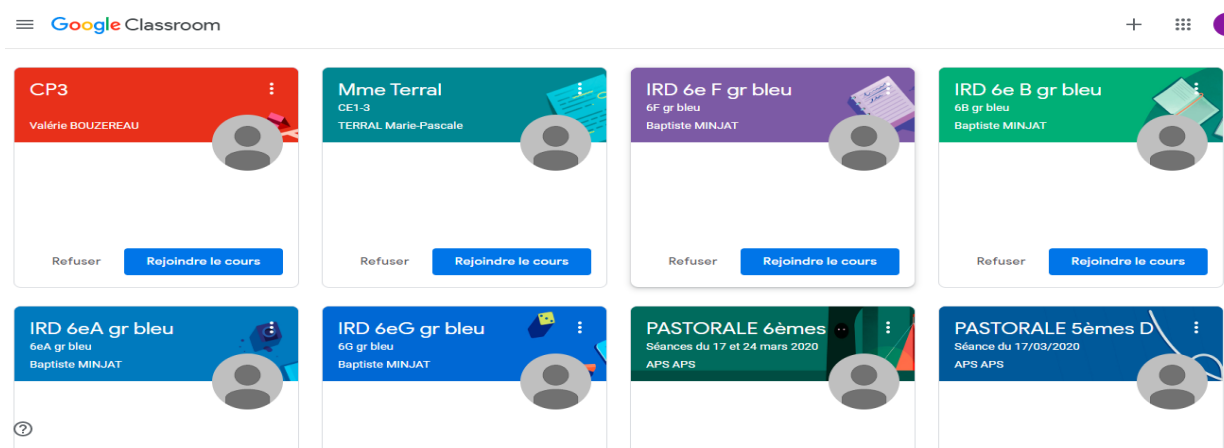
En haut à droite de votre page.



Choisissez Classroom :



Rejoignez ensuite le cours que vous souhaitez suivre.



Si toutefois des difficultés persistent, vous pouvez m'envoyer un mail à l'adresse suivante :
administrateur@assomption-mtp.fr